



DIRECCION INFORMACION AGRARIA

SINTESIS AGRARIA



<http://www.agropuno.gob.pe>

AGOSTO 2014



Cultivo de Habas- Isla Taquile

Introducción

Mediante este Boletín “**Síntesis Agraria**”, elaborado por La Dirección de Información Agraria de la Dirección Regional de Agricultura Puno, se pone a disposición de los Productores Agrarios y Público en general el desarrollo de la actividad Agropecuaria durante el mes de **Agosto del 2014** en el Departamento de Puno; contiene información sobre indicadores de producción agrícola, como: Avance de Cosecha de cultivos de Ceja de Selva y Selva, Producción Pecuaria, Clima, Comercialización, abastecimiento y otros.

PUNO :VALOR BRUTO DE LA PRODUCCION AGROPECUARIA SEGÚN SUB SECTORES Y PRINCIPALES PRODUCTOS PERIODO : ENERO - AGOSTO 2014 (Nuevos soles a precios 1994)

PRODUCTOS	PRODUCCION T.M.		VALOR (Miles de Nuevos Soles)		VAR %
	2014	2013	2014	2013	
SECTOR AGROPECUARIO	3,476,978.8	3,290,269.1	912.01	876.56	4.043
SUB SECTOR AGRICOLA	3,351,485.3	3,168,892.9	732.64	699.14	4.8
CONSUMO HUMANO	837,713.1	807,852.9	353.20	337.81	4.6
CONSUMO INDUSTRIAL	8,264.0	9,829.0	15.28	20.44	-25.2
PASTOS CULTIVADOS	2,483,736.6	2,333,754.0	356.68	335.31	6.4
OTROS CULTIVOS	21,771.6	17,457.0	7.48	5.58	33.9
SUB SECTOR PECUARIO	125,493.5	121,376.2	179.37	177.42	1.10
CARNES	31,365.4	31,462.2	102.43	102.80	-0.4
LECHE	78,154.7	73,990.3	39.6	37.5	5.6
HUEVOS	1,535.1	1,552.2	3.2	3.3	-1.1
OTROS	12,140.3	12,133.5	21.89	21.90	-0.1
MENUENCIAS	8,291.0	8,340.0	14.58	14.66	-0.6

El VBP Agropecuario de la Región Puno durante el periodo Enero-Agosta 2014. Ha mostrado un crecimiento del 4.04 % comparado al mismo periodo del año anterior; el mayor crecimiento se ha dado en el sub sector agrícola con 4.8 % y el sub sector pecuario ha tenido una ligera retracción cuyo crecimiento fue del 1.10 %.

En el subsector agrícola, ha registrado un decrecimiento de la producción de cultivos de consumo industrial debido a la baja de producción del Café, por el ataque fuerte de la roya amarilla del Café, declarada en emergencia la disminución de café fue del 27.5%.

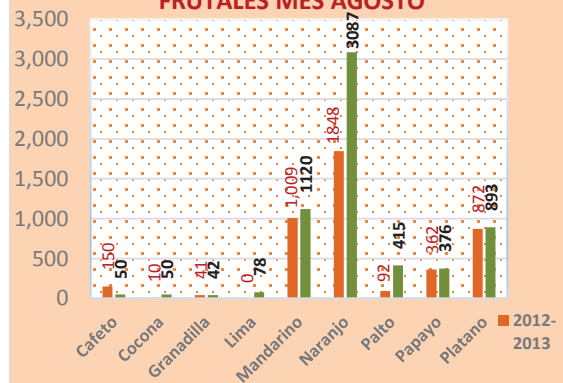
En el crecimiento de otros cultivos, en este rubro ha influido el crecimiento de la producción de granadilla en 63.64%, seguido por calabaza, centeno grano, dentro del grupo de mayor crecimiento se tiene quinua con el 23.27%.

El subsector Pecuario, ha tenido un crecimiento con producción de leche que creció en 5.6%, dentro del grupo de carnes, se tuvo un registro del 2.05% como crecimiento de la carne de aves. La participación de estos productos hace que el crecimiento del sub sector pecuario sea del 1.1%.

Produccion de Principales Frutales Mes de Agosto

Producto	2012-2013	2013-2014
Cafeto	150	50
Cocona	10	50
Granadilla	41	42
Lima	-	78
Mandarino	1,009	1120
Naranja	1848	3087
Palto	92	415
Papayo	362	376
Platano	872	893

COMPARATIVO PRODUCCION FRUTALES MES AGOSTO





DIRECCION INFORMACION AGRARIA

SINTESIS AGRARIA



<http://www.agropuno.gob.pe>

AGOSTO 2014

AVANCE DE SIEMBRAS A AGOSTO

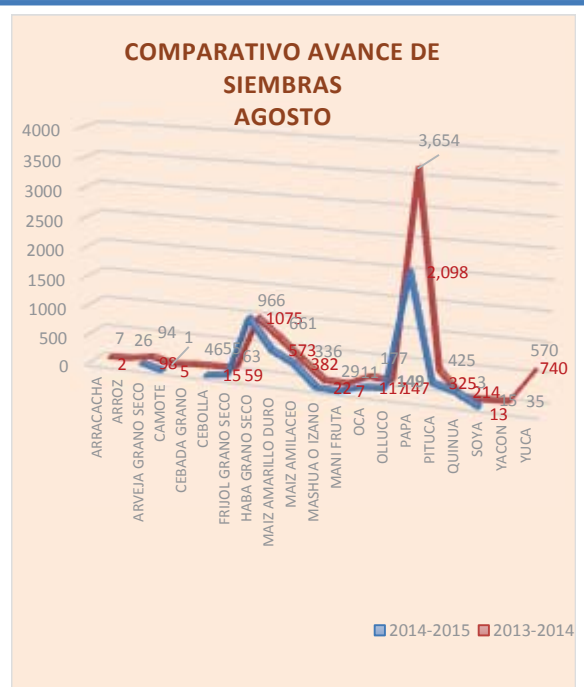
Campañas 2013-2014 y 2014-2015

COMPARATIVO AVANCE DE SIEMBRAS MES AGOSTO

CAMPAÑAS 2014-2015 Y 2012-2014

TM

PRODUCTOS	2014-2015	2013-2014	Variación %
ARRACACHA	2	7	-71.4%
ARROZ		26	-100.0%
ARVEJA GRANO SECO	98	94	4.3%
CAMOTE	5	11	-54.5%
CEBADA GRANO		46	-100.0%
CEBOLLA	15	55	-72.7%
FRIJOL GRANO SECO	59	63	-6.3%
HABA GRANO SECO	1075	966	11.3%
MAIZ AMARILLO DURO	573	661	-13.3%
MAIZ AMILACEO	382	336	13.7%
MASHUA O IZANO	22	29	-24.1%
MANI FRUTA	7	11	-36.4%
OCA	117	177	-33.9%
OLLUCO	147	149	-1.3%
PAPA	2,098	3,654	-42.6%
PITUCA	325	425	-23.5%
QUINUA	214	3	7033.3%
SOYA	13	15	-13.3%
YACON		35	-100.0%
YUCA	740	570	29.8%
ZAPALLO	4	19	29.8%



Siembra de quinua

Las siembras en la presente campaña durante el mes de agosto en la mayoría de los cultivos ha tenido poco avance en la mayoría de los cultivos frente a las siembras de la campaña anterior en el mismo mes, algunos cultivos como el arroz, cebada grano yacon en la presente campaña no han sido sembrados en la presente campaña.

El cultivo quinua, en la presente campaña ha tenido un avance en su siembra de 7,033.3 %, ello se debe a la presencia de algunas precipitaciones durante el mes de agosto, se apreció estas siembras en lugares bajos; también se observa el apoyo de ONGs para la siembra de más áreas, por la demanda que viene incrementando en el mercado nacional e internacional.

También se observa el incremento en la siembra de arveja grano seco, haba grano seco, maíz amiláceo y yuca que también viene incrementando año a año por a demanda en los mercaos locales.



DIRECCION INFORMACION AGRARIA

SINTESIS AGRARIA



<http://www.agropuno.gob.pe>

AGOSTO 2014

PRODUCCION PECUARIA

PRODUCCION PECUARIA MES SETIEMBRE 2014

ESPECIE	PRODUCCION	CARNE
	Saca	(tm.)
AVE	174,300	272
VACUNO	12,600	1,782
OVINO	80,600	1,053
PORCINO	7,195	238
CUY	15,200	5
ALPACA	20,380	564
LLAMA	3,829	143
	Aves Postura	
HUEVOS	250,780	187
	Vacas Ordeño	
LECHE	89,630	5,721

Fte.: Agencias Agrarias

Región Puno: Precio en Chacra de Principales Productos Pecuarios

ESPECIE	VARIABLES	UNIDAD DE MEDIDA	PRECIO EN CHACRA
VACUNO	CARNE	S/. kgs.	6.18
	LECHE	S/.Ltro	1.30
	QUESO	S/. kgs.	10.92
OVINO	CARNE	S/. kgs.	7.08
	LANA	S/. Libra	2.35
ALPACA	CARNE	S/. kgs.	5.40
	FIBRA	S/. Libra	8.28
LLAMA	ARNE	S/. kgs.	5.05
	FIBRA	S/. Libra	2.75

Fte.: Agencias Agrarias

VALOR BRUTO DE LA PRODUCCION PECUARIA (A PRECIOS CONSTANTES 1994)

PRODUCTOS	MES AGOSTO				VARIAC. PORCENTUAL
	T.M.		Miles Soles		
	2014	2013	2014	2013	
SUB.SECTOR PECUARIO	11,248.6	10,976.4	18,748.64	18,566.24	0.98
PROGRAMADO	9,699.9	9,423.1	15,912.77	15,723.58	1.20
CARNE	4,057.4	4,039.1	13,052.02	12,993.88	3.28
VACUNO	1781.7	1770.5	6,325.55	6,285.72	0.63
OVINO	1057.5	1058.1	3,679.93	3,681.86	-0.05
ALPACA	563.6	560.9	1,117.96	1,112.50	0.49
LLAMA	143.3	142.5	274.79	273.17	0.59
PORCINO	239.0	236.6	804.26	796.21	1.01
AVES	272.1	270.5	849.53	844.42	0.61
LECHE DE VACA	5642.5	5384.0	2,860.75	2,729.70	4.80
NO PROGRAMADO	1,548.6	1,553.2	2,835.87	2,842.66	-0.24
MENUDENCIA OVINO	595.0	605.0	1,035.21	1,052.61	-1.65
MENUDENCIA VACUNO	428.0	425.0	759.75	754.42	0.71
CUERO DE VACUNO	254.0	253.0	225.44	224.55	0.40
HUEVOS	187.1	186.2	392.97	391.08	0.48
CUY	84.5	84.0	422.50	420.00	0.60

Nota: Información Preliminar

BENEFICIO DE GANADO POR ESPECIES, SETIEMBRE 2014

ESPECIE	N.° Animales	Carne Kg	Precio S/ x Kg.
Vacuno	3,127	437,848	8.65
Ovino	5,427	80,109	11.33
Alpaca	2,302	60,508	8.00
Llama	718	29,042	7.53
Porcino	1,797	59,170	9.21

Fte.: Agencias Agrarias

La producción pecuaria respecto al mes anterior, tiene un leve crecimiento en producción de carnes rojas de vacunos, llama, porcinos y aves.

La producción de leche se va incrementando, por los apoyos que brindan los diferentes municipios y ONG en la ampliación de siembra de forrajes y pastos cultivados.



Los precios en chacra en el mes al mes de Agosto se mantienen casi constante con ligeras variaciones en céntimos.

La fibra de alpaca se mantiene constante y se observa una suba no significativa de la fibra de llama.

En Agosto, se va acentuando la poca disponibilidad de pasturas y forrajes frescos y los rendimientos de la producción pecuaria va bajando.

La saca de gando frente al mes anterior ha incrementado por consiguiente la producción de carnes roja, a la fecha el peso de los animales se mantienen con ligeras bajas; porque, ha disminuido la disponibilidad de alimentos frescos como pastos naturales y pastos cultivados.



DIRECCION INFORMACION AGRARIA

SINTESIS AGRARIA



<http://www.agropuno.gob.pe>

AGOSTO 2014



INFORMACION HIDROMETEOROLOGICA



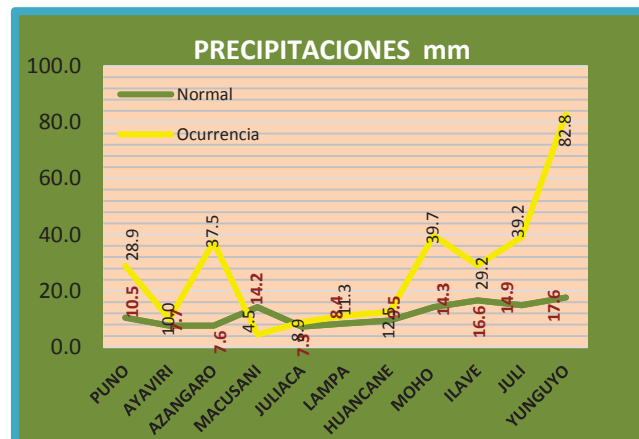
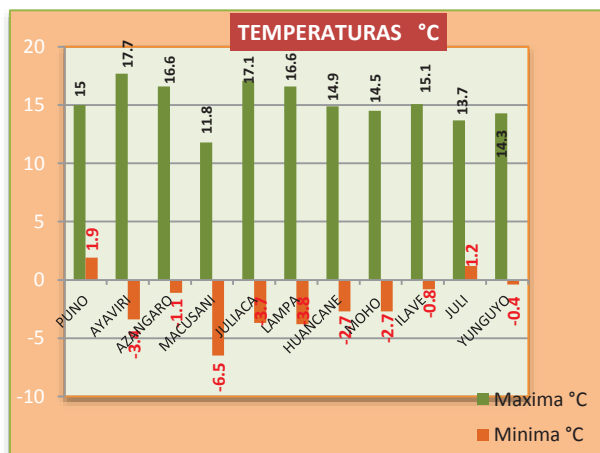
COMPORTAMIENTO TERMICO DE PRINCIPALES ESTACIONES

ESTACION	MES AGOSTO 2014					
	Maxima °C			Minima °C		
	Normal	Ocurrencia	Anomalía	Normal	Ocurrencia	Anomalía
PUNO	14.6	15	0.4	0.1	1.9	1.8
AYAVIRI	16.5	17.7	1.2	-5.2	-3.4	1.8
AZANGARO	16.5	16.6	0.1	-3	-1.1	1.9
MACUSANI	13	11.8	-1.2	-6.6	-6.5	0.1
JULIACA	17.7	17.1	-0.6	-6	-3.7	2.3
LAMPA	16.4	16.6	0.2	-4.6	-3.8	0.8
HUANCANE	14.6	14.9	0.3	-3.3	-2.7	0.6
MOHO	14.5	14.5	0	-3.3	-2.7	0.6
ILAVE	14.3	15.1	0.8	-2.1	-0.8	1.3
JULI	13.1	13.7	0.6	0.0	1.2	1.2
YUNGUYO	13.7	14.3	0.6	-1.2	-0.4	0.8

COMPORTAMIENTO PLUVIOMÉTRICO DE PRINCIPALES ESTACIONES - AGOSTO

ESTACION	(mm)			
	Normal	Ocurrencia	Anomalía	Variación
PUNO	10.5	28.9	18.4	175.2
AYAVIRI	7.7	10.0	2.3	29.9
AZANGARO	7.6	37.5	29.9	393.4
MACUSANI	14.2	4.5	-9.7	-68.3
JULIACA	7.3	8.9	1.6	21.9
LAMPA	8.4	11.3	2.9	34.5
HUANCANE	9.5	12.5	3.0	31.6
MOHO	14.3	39.7	25.4	177.6
ILAVE	16.6	29.2	12.6	75.9
JULI	14.9	39.2	24.3	163.1
YUNGUYO	17.6	82.8	65.2	370.5

Fte: SENAMHI



Las precipitaciones durante el mes de agosto en promedio han sido mayores a sus normales, durante el mes se presentaron días con precipitaciones intensas en selva (San Gabán que tuvo 9 días de precipitaciones), en el altiplano se presentaron precipitaciones de intensidad sobre todo en los distritos que se ubican en el anillo circunlacustre como: Yunguyo, Juli, Moho, Ilave, Puno; como también, en Azángaro (zona intermedia).

Respecto a las temperaturas, las máximas han tenido un comportamiento bastante regular en la mayoría de las estaciones las ocurrencias fueron ligeramente mayores a sus normales; Ayaviri registra los días, 10, 11, 12, 17, 22 sus Max de 19.0 °C hasta de 19.6 °C. Las estaciones de Macusani y Juliaca han registrado en promedio temperaturas ligeramente inferiores a sus normales desde -4.0°C hasta -11.6°C y desde -8.7 hasta 1.2 °C respectivamente.



DIRECCION INFORMACION AGRARIA

SINTESIS AGRARIA



<http://www.agropuno.gob.pe>

AGOSTO 2014

PRECIOS DE INSUMOS

PRECIOS DE FERTILIZANTES S/.

PRODUCTO	UNIDAD DE MEDIDA	Precio Mínimo	Precio Máximo
Superfosfato de calcio triple	Bolsa 50 Kg.	110.00	115.00
Urea	Bolsa 50 Kg.	70.00	80.00
ABONOFOL 20-20-20	1Kg.	14.00	14.00
ABONOFOL30-10-10	1Kg.	6.50	7.00
TRIO FOSFOL	1Lt.	18.00	19.00
SUPER ABONO	1Lt.	0.00	0.00
SUPER FOLIAR	1Lt.	8.50	8.50
EXTRA FOLIAR	1Kg.	8.00	8.00

PRECIOS DE TRANSPORTE DE PRODUCTOS AGROPECUARIOS

ORIGEN Y DESTINO		PRODUCTOS AGRICOLAS				ESPECIES PECUARIAS			
ORIGEN	DESTINO	VIA	PRODUCTO	PRECIO CON IGV (S/. X Tonelada)	VIA	ESPECIE	PRECIO CON IGV (S/. X cabeza)		
		1 = Terrestre 2 = Area		Minimo Maximo	1 = Terrestre 2 = Area		Minimo Maximo		
Ilave	Lima	1	Prod. Agrícola	50.00 85.00	1	Vacunos	90.00 100.00		
Ilave	Arequipa	1	Prod. Agrícola	50.00 85.00	1	Vacunos	40.00 60.00		
Juliaca	Lima	1	Agrícola	184.00 190.00	1	Vacunos	83.00 85.00		
Juliaca	Arequipa	1	Agrícola	70.00 80.00	1	Vacunos	20.00 21.00		
Juliaca	Cuzco	1	Agrícola	80.00 84.00	1	Vacunos	25.00 30.00		

PRECIOS PROMEDIOS DE MERCADOS CIUDAD DE PUNO

(Mayoristas y Consumidor)

	PRODUCTO	Mayorista S/. x Kg.	Consum. S/. x Kg.
TUBERCULOS	Papa Canchan	1.11	1.50
	Papa Única	1.04	1.38
HORTALIZAS	Ajo Criollo o Napuri	5.17	9.06
	Cebolla Cabeza Roja	1.74	1.98
	Tomate Marzano	2.35	2.65
	Zanahoria	1.75	2.00
LEGUMBRES	Arveja Verde	3.05	3.93
	Haba verde serrana	1.73	2.35
MENESTRAS	Lenteja Seca Import.	2.57	4.00
	Frijol Canario	6.67	8.35
	Limón sutil cajón	2.52	4.13
	Papaya (Selva)	2.43	2.81
FRUTAS	Piña selva o haway	2.50	3.13
	Plátano Seda Congo	1.55	2.51
	Azúcar rubia Nación.	1.93	2.57
AGROINDUSTRIALES	Arroz Superior	2.61	3.06
	Leche Gloria E410gr.	2.83	3.11
	Carne fresca pollo	7.35	8.86
CARNES FRESCAS Y HUEVO	Carne fresca vacuno	8.36	9.53
	Carne fresca ovino	11.42	13.82
	Huevos rosados	4.66	5.99

PRECIO DE PESTICIDAS MES AGOSTO

Plaguicidas	Unidad de medida	Precio Mínimo S/	Precio Máximo S/
INSECTICIDAS			
Tamaron	1 lt	42.00	42.00
Lannate 90	1k	10.00	10.00
FUNGICIDAS *			
Curzate	1 kg	60.00	62.00
Antracol	1 kg	40.00	45.00
Fitoraz	1 kg	75.00	97.00
Ridomil		70.00	78.00
HERBICIDAS*			
Gramoxone Super	1 kg	36.00	37.00
Embate	1 lt	22.00	25.00
ADHERENTES			
Agrotin - S	1 lt	20.00	20.00
Abonofol 20-20-20	1 kg	10.00	10.00
Multifrut	1 kg	24.00	24.00
REGULADORES DE CRECIMIENTO			
Aminofol	200ml	45.00	45.00

DIRECCION DE INFORMACIÓN AGRARIA -DRA PUNO

Jr. Moquegua 264 - 3° Nivel - Telf. 355521

Consultas: gilda.carcausto@gmail.com